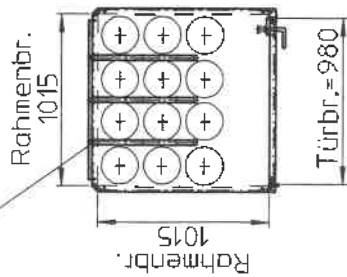


Maßskizze

Typ M0

Zchng. 4477-14-0000-0

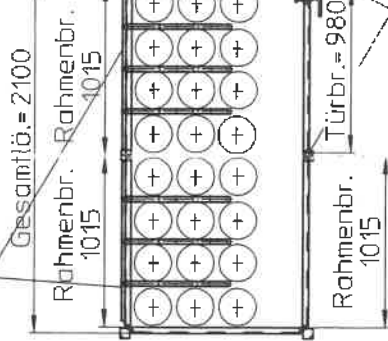
- 1 Verbindungsplatten f. 1015mm mit jeweils 3 Flaschenhalter
- Einsatz von 12 Gasfl. d-220mm



Typ M1

Zchng. 4477-04-0000-0

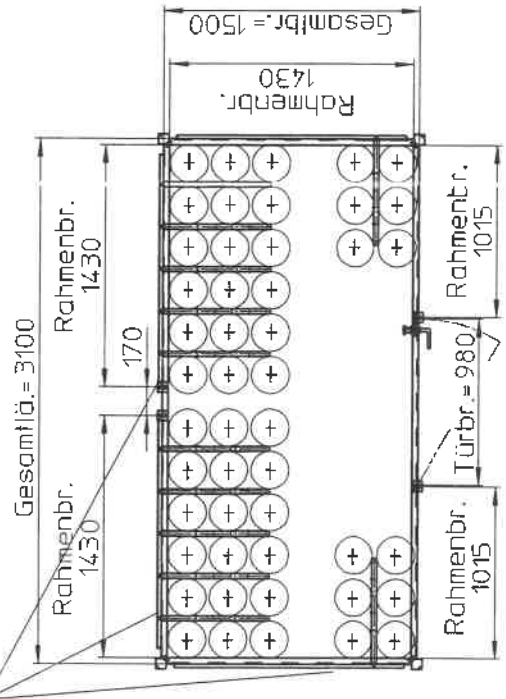
- 2 Verbindungsplatten f. 1015mm mit jeweils 3 Flaschenhalter
- Einsatz von 24 Gasfl. d-220mm



Typ M4

Zchng. 4477-06-0000-0

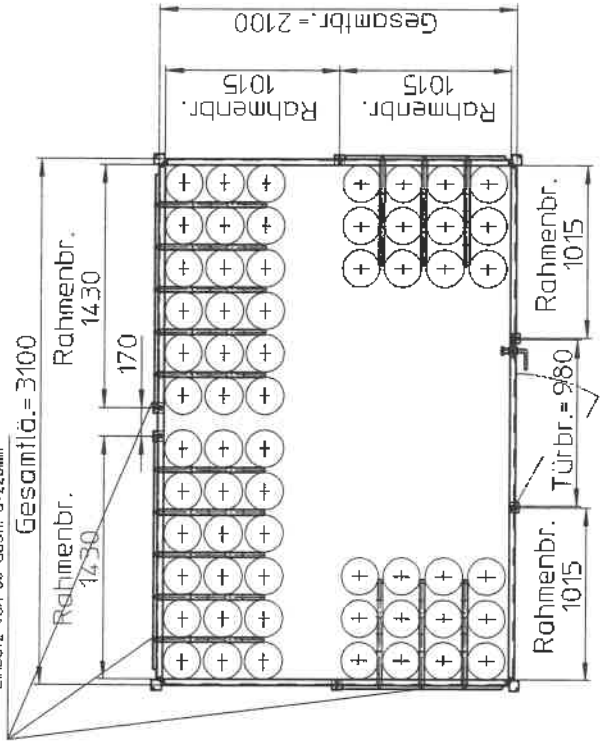
- 4 Verbindungsplatten f. 1430mm mit jeweils 5 Flaschenhalter
- mit jeweils 1 Flaschenhalter
- Einsatz von 48 Gasfl. d-220mm



Typ M5

Zchng. 4477-07-0000-0

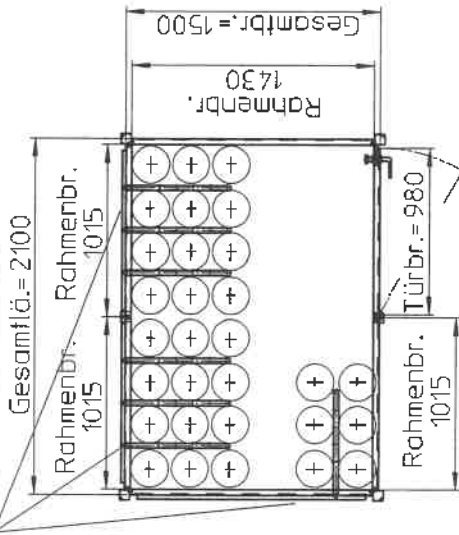
- 2 Verbindungsplatten f. 1015mm mit jeweils 3 Flaschenhalter
- 2 Verbindungsplatten f. 1430mm mit jeweils 5 Flaschenhalter
- Einsatz von 60 Gasfl. d-220mm



Typ M2

Zchng. 4477-03-0000-0

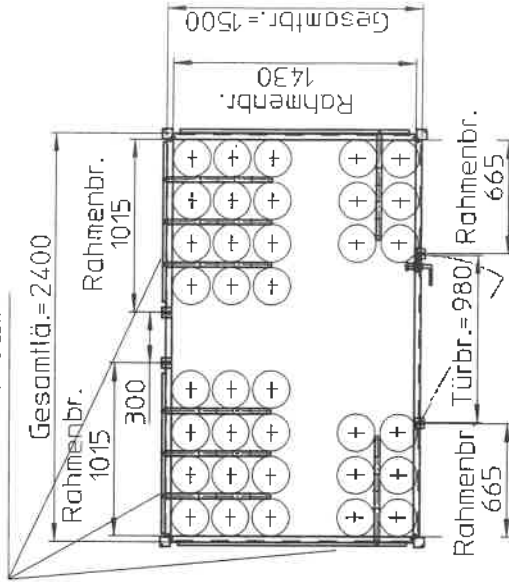
- 2 Verbindungsplatten f. 1015mm mit jeweils 3 Flaschenhalter
- 1 Verbindungsplatte f. 1430mm mit jeweils 1 Flaschenhalter
- Einsatz von 30 Gasfl. d-220mm



Typ M3

Zchng. 4477-05-0000-0

- 2 Verbindungsplatten f. 1015mm mit jeweils 3 Flaschenhalter
- 2 Verbindungsplatten f. 1430mm mit jeweils 1 Flaschenhalter
- Einsatz von 36 Gasfl. d-220mm



Betr. Flaschenhalter

- der Flaschenhalter benötigt zur Befestigung an den jeweiligen Rahmen eine Verbindungsplatte;
- es gibt 2 Rahmenbreiten (1015mm/1430mm);
- für jede Rahmenbreite gibt es 1 Verbindungsplatte;
- der Flaschenhalter ist incl.Befestigungsmaterial;

f.Rahmenbreite 1015mm

können grundsätzlich pro Verbindungspl. max.3 Flaschenhalter bei einem d-220mm angezogen werden

f. Rahmenbreite 1430mm

können grundsätzlich pro Verbindungspl. max.5 Flaschenhalter bei einem d-220mm angezogen werden